

Comment payer mes factures par internet ?

1. CONNEXION AU SERVICE "EDUCONNECT"

Lien de connexion : <https://educonnect.education.gouv.fr/>

Renseigner les champs "identité" et "mot de passe" si vous en avez, ou créez un compte, ou identifiez-vous par France Connect (Impôts / sécurité sociale, etc.) »

NB : Veillez à bien utiliser votre identifiant "parent" et non pas celui de l'enfant !!

En poursuivant la navigation sur EduConnect, vous acceptez l'utilisation de cookies indispensables au bon fonctionnement du site: [Continuer](#)

J'accède aux services numériques des établissements scolaires

Je simplifie mes accès avec FranceConnect

S'identifier avec FranceConnect

Qu'est-ce que FranceConnect?

OU

J'utilise mes identifiants EduConnect

Identifiant

Saisissez un identifiant

Mot de passe

Saisissez un mot de passe

Se connecter

Identifiant perdu Mot de passe perdu

OU

Je n'ai pas de compte

Besoin d'aide? Mentions légales Accessibilité

MINISTÈRE DE L'ÉDUCATION NATIONALE ET DU SPORTS

v1.63

2. ACCÈS AUX SERVICES NUMÉRIQUES DE L'ÉTABLISSEMENT DE VOTRE ENFANT

Actualités - Mes services - Mini x

https://teleservices.phm.education.gouv.fr/edu/#/mes-services/AC2D/17/2741793/message-etablissement

Académie de Nante... Scolarité services...

Scolarité Services

Accueil Mes services Contact Espace famille

VOTRE NOM

PREMIER ENFANT

Mes services

Actualités

Bourse de collège

Fiche de renseignements

Paiement des factures

Livret scolaire du CP à la 3e

Message de l'établissement

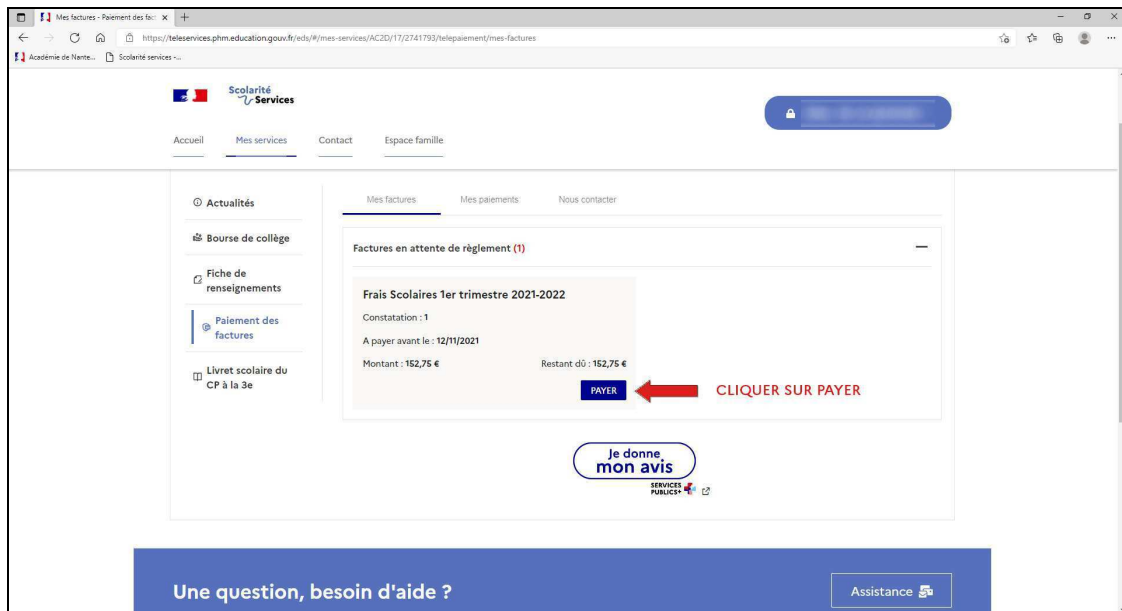
CLIQUER POUR SELECTIONNER L'AUTRE ENFANT SCOLARISÉ

CLIQUER SUR PAIEMENT DES FACTURES

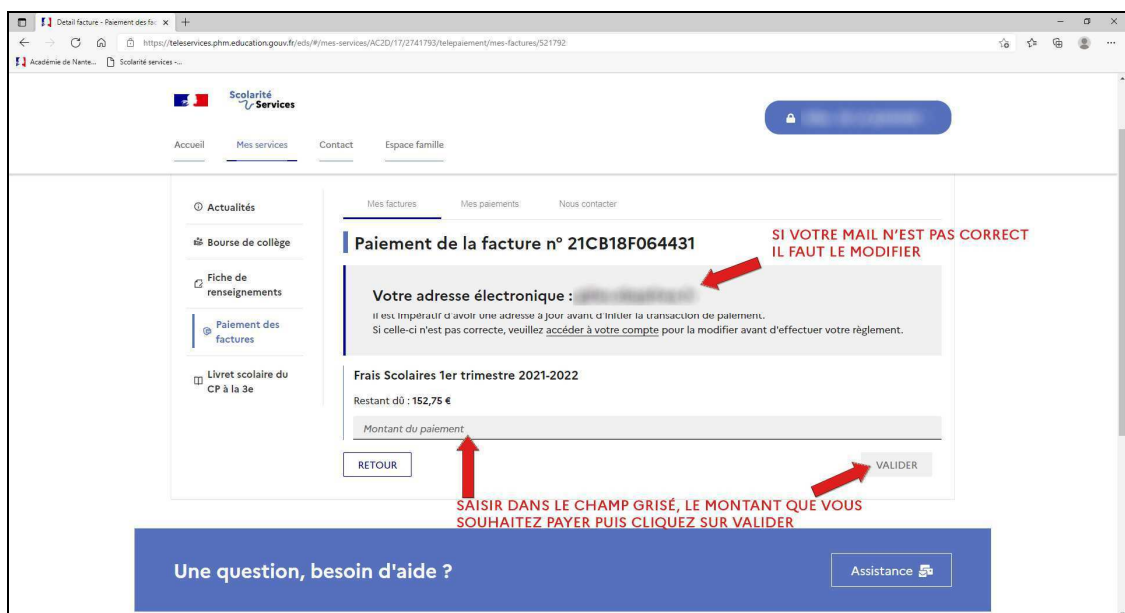
Une question, besoin d'aide? Assistance

3. PAYER LA FACTURE DE RESTAURATION

Cliquer sur « **PAYER** ».



Saisir dans le champ grisé « Montant du paiement » le montant que vous souhaitez payer, puis cliquer sur le bouton « **VALIDER** ».

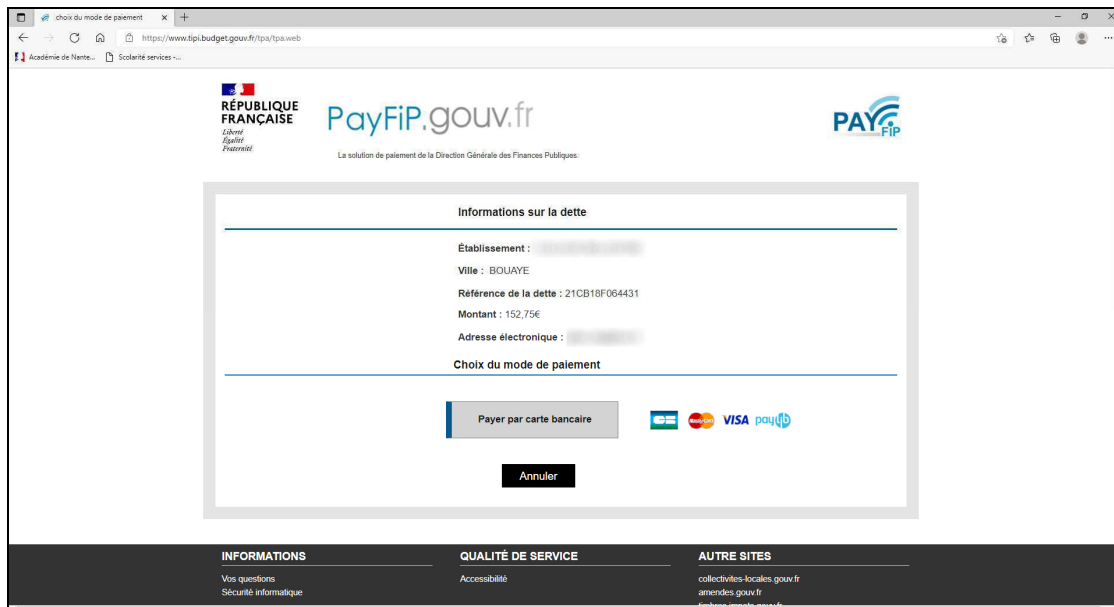


La fenêtre suivante apparaît :

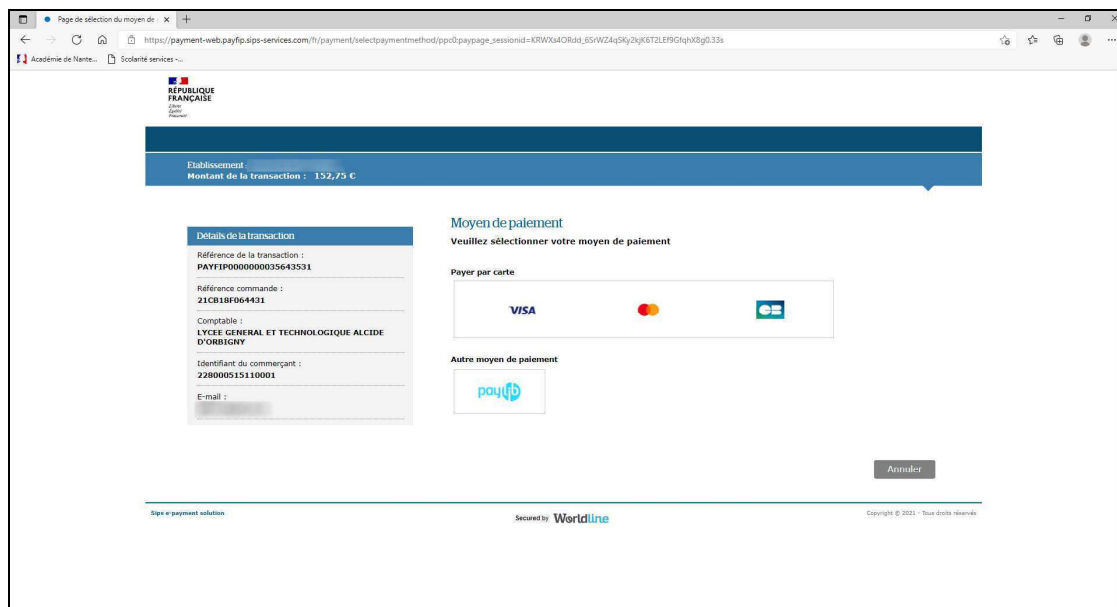


Cliquer sur « **VALIDER** »

Le paiement s'effectue sur le site spécialisé et sécurisé PayFIP.gouv.fr :



Cliquer sur le mode de paiement choisi (Visa, Mastercard, CB, Paylib) :



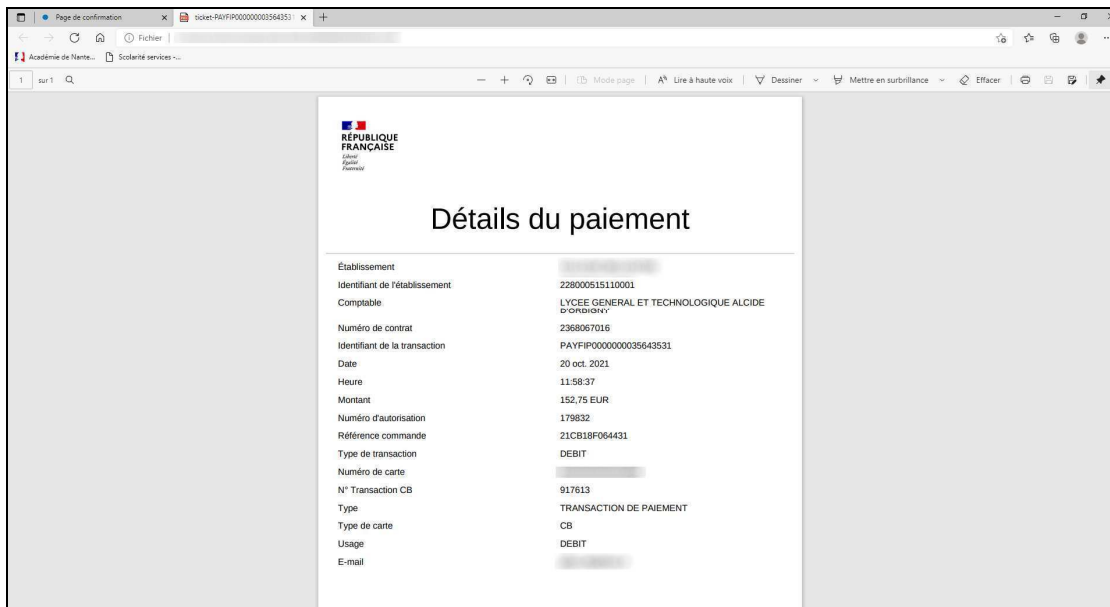
Renseigner les champs demandés.

Selon les dispositions prises par votre banque, une vérification a lieu (envoi d'un SMS, confirmation dans une application sur smartphone, etc.).

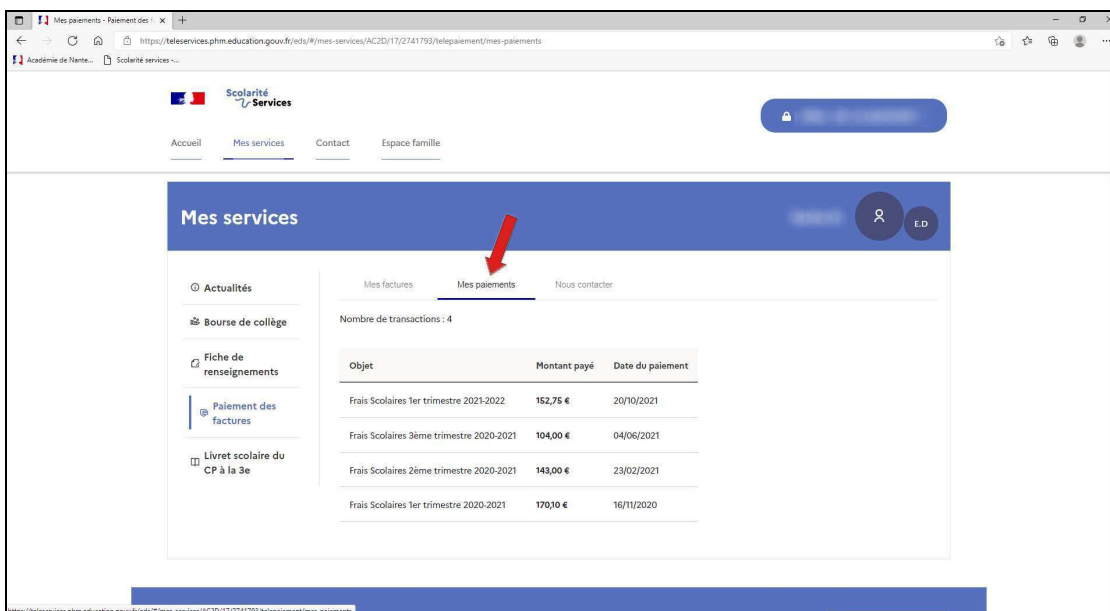
Un message de confirmation de la transaction est affiché :



Obtenez le ticket de paiement en cliquant sur « **Impression PDF** »



En cliquant sur l'onglet « **Mes paiements** », vous avez accès à l'historique de vos règlements de factures pour votre enfant.



Merci au lycée Alcide d'Orbigny (Bouaye) pour l'élaboration de ce pas à pas !